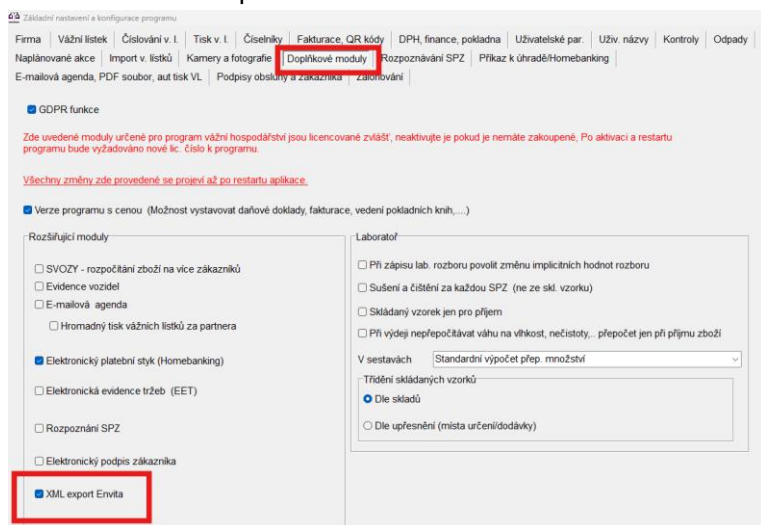


Aktivace modulu XML export Envita

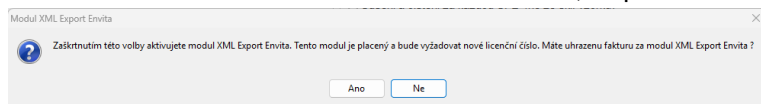
1.11.2025 byla ukončena možnost v programu Vážní hospodářství bezplatně otestovat export odpadů do Envity pomocí modulu **XML Export Envita**

Export dat po 1.11.2025 je možné pouze s aktivovaným a uhrazeným modulem **XML Export Envita**. Po uhrazení faktury v programu Vážní hospodářství modul aktivujete

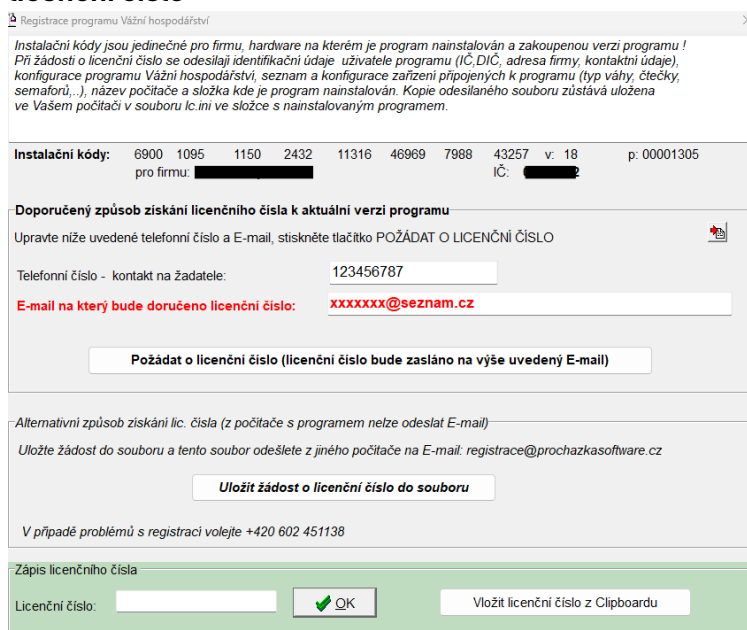
1. **Aktualizujte program Vážní hospodářství na poslední verzi programu** (25.30.60.113, nebo novější)
2. K programu Vážní hospodářství se přihlaste jako správce
3. Zvolte Menu Servis – Základní nastavení a vyberte záložku **Doplňkové moduly**
4. Zaškrtněte XML Export Envita



5. Pokud máte fakturu za XML modul uhrazenou, odpovězte **Ano**



6. Přejkontrolujte e-mail, na který bude doručeno nové licenční číslo a stiskněte tlačítko **Požádat o licenční číslo**



7. Nové licenční číslo Vám zašleme po překontrolování úhrady faktury za XML modul nejpozději do 24 hod.
8. Zadání licenčního do programu Vážní hospodářství
 - Při **přihlašování k programu Vážní hospodářství** stisknutím tlačítka **Registrace**
 - V Menu **Technická podpora** zvolte **Registrace – zadání licenčního čísla**